


RAPORT SEMESTRIAL
Conform Regulamentului C.N.V.M. Nr. 1/2006
la data de 30.06.2010



Societatea comerciala: **S.C. CHIMCOMPLEX S.A. BORZESTI**
 Sediul social: **str. Industriilor nr. 3, Onesti, judet Bacau**
 Numarul de telefon: **0234/302000;** Fax nr. : **0234/302002**
 Numarul si data inregistrarii la Oficiul Registrului Comertului: **J04/493/1991**
 Codul fiscal: **RO 960322**
 Capital social subscris si varsat: **129.267.929 lei**
 Piata reglementata pe care se tranzactioneaza
 valorile mobiliare emise: **RASDAQ**

I Situatia economico-financiara

a) Elemente de bilant

	30.06.2009	30.06.2010	Diferente 2010-2009
	lei	lei	lei
- active imobilizate	206,560,533	205,808,694	-751,839
- terenuri	53,443,361	51,193,088	-2,250,273
- constructii	32,831,051	32,568,009	-263,042
- instalatii si echipament lucru	106,654,389	100,370,364	-6,284,025
- mobilier,aparatura birotica	123,341	104,930	-18,411
-investitii in curs	5,899,630	7,670,078	1,770,448
-imobilizari financiare	7,236,567	13,382,797	6,146,230
- imobilizari necorporale	372,194	519,428	147,234
- disponibilitati banesti	4,072,231	1,952,482	-2,119,749
- alte active curente	40,742,372	38,243,731	-2,498,641
- pasive curente	89,715,340	80,193,112	-9,522,228

Analizand comparativ elementele de bilant se observa urmatoarele:

- activele imobilizate sunt sensibil mai mici fata de aceeaasi perioada a anului trecut, cu influente in plus si in minus astfel : ca urmare a amortizarii ,valoarea terenului si echipamentelor de lucru a scazut ca urmare a vanzarii , au crescut investitiile in curs , dar si imobilizarile necorporale prin incheierea unui contract de cesiune parti sociale.
- au scazut disponibilitatile banesti din conturile societatii datorita platilor efectuate catre furnizorii de investitii prin executarea scrisorilor de garantie bancara;
- stocurile au scazut fata de aceeaasi perioada a anului trecut in principal datorita scaderii stocurilor de produse finite;
- pasivele curente au scazut ca urmare a scaderii obligatiilor catre furnizori si a obligatiilor salariale prin compensarea acestora cu TVA .

b) Contul de profit si pierderi

	6 luni 2009	6 luni 2010	Diferente 2010-2009
	lei	lei	lei
- vanzari nete	43,953,633	77,100,774	33,147,141

Pe primele 6 luni ale anului 2010 veniturile din vanzari de produse si prestari de servicii sunt de 76.097.752 lei, din care din activitatea de export 49.460.625 lei , respectiv 65%, in timp ce pe primele 6 luni ale anului 2009 veniturile din vanzari de produse si prestari de servicii au fost de 42.120.062 lei, din care din activitatea de export 26.788.754 lei, respectiv 63,6%.

	6 luni 2009	6 luni 2010	Diferente 2010-2009
	lei	lei	lei
- venituri brute	50,409,336	77,490,785	27,081,449

Ponderea cea mai mare in veniturile brute o au veniturile din exploatare 97.04%, in timp ce veniturile financiare au o pondere de doar 2.96%.

Structura veniturilor din exploatare se prezinta astfel:

	6 luni 2009	6 luni 2010
	%	%
- cifra de afaceri	85.22	96.64
- alte venituri din exploatare	7.90	1.48
- venituri din productia imobilizata	6.88	1.87

- elementele de costuri cu pondere semnificativa in vanzari:

	6 luni 2009	6 luni 2010
	lei	lei
- materii prime si materiale	17,951,586	26,723,404
- energie si apa	10,373,449	14,913,517
- cheltuieli cu personalul	10,241,558	8,271,897
- cheltuieli privind prestatiile externe	7,143,447	10,480,068

c) Cash flow - Anexa nr. 1

II Analiza activitatii societatii comerciale

II.1. Ca factor de risc ce afecteaza sau ar putea afecta lichiditatea societatii comerciale mentionam evolutia preturilor pe piata externa si evolutia cursului de schimb valutar, tinand cont ca exportul reprezinta aproximativ 65% din cifra de afaceri.

II.2. Efectele cheltuielilor de capital asupra situatiei financiare a societatii se prezinta astfel:

- 6 luni 2010	2,016,123 lei
- 6 luni 2009	4,986,099 lei
- diferenta	-2,969,976 lei


III Anexe:

Anexa nr. 1 - Cash flow

Raportare contabila la 30.06.2010, Raportul auditorului financiar
privind revizuirea raportarilor contabile interimare la 30.06.2010.

Anexa nr. 2 - Indicatori economico-financiari

DIRECTOR GENERAL,
Coman Dumitru



DIRECTOR ECONOMIC,
Alexa Anisoara




FLUX DE NUMERAR

ianuarie - iunie 2010

RON

		2010
+	Profit net (+) sau pierdere (-)	-2,800,913
+	Amortizari si provizioane	4,839,037
-	Subventii de exploatare	0
-	Variatia stocurilor (+/-) (bil. Rd.25)	-5,305,580
-	Variatia creantelor (+/-) (bil rd 31)	3,580,637
+	Variatia furnizorilor (+/-) (bil rd 42)	-3,639,363
+	Vaiatia clientilor creditori (+/-) (bil rd 41)	3,549,185
+	Variatia altor datorii (+/-) (bil rd (46+57))	-752,555
+ =	Flux de numerar din activitatea de exploatare (A)	2,920,334
+	Sume din vanzarea si valorif. activelor si mij. fixe	228,660
-	Investitii efectuate total, din care:	2,016,123
	- Achizitionarea de mij. fixe + alte cheltuieli de investitii (debit 231-722)	613,427
	- Executate in regie proprie (ct 722)	1,402,696
+ =	Flux de numerar din activitatea de Investitii (B)	-1,787,463
+	Variatia creditelor si imprumuturilor	-730,142
+ =	Flux de numerar din activitatea financiara (C)	-730,142
-	Variatia altor elemente de activ (total activ - rd15-rd16+rd 33-rd35-rd23)	-4,982,232
+	Varitia altor elemente de pasiv (total pasiv (-rd12-rd13-rd17-rd18-rd19-rd21-rdrd28-rd	-4,199,252
+ =	Flux de numerar din alte activitati (D)	782,980
+	Disponibilitati banesti la inceputul perioadei	766,773
+	Flux de numerar net (A+B+C+D)	1,185,709
=	Disponibilitati banesti la sfarsitul perioadei	1,952,482



DIRECTOR ECONOMIC,
ALEXA ANISOARA

JUDETUL BACAU
Municipiul Onesti
PERSOANA JURIDICA: S.C. CHIMCOMPLEX SA
BORZESTI
ADRESA: Str. Industriilor nr. 3, Onesti

SITUATIA PATRIMONIULUI
30.06.2010

- RON -


	Nr.		
	rd.	31.12.2009	30.06.2010
A	B	C	D
A. ACTIVE IMOBILIZATE			
1. Cheltuieli de constituire (ct. 201-2801)	01	0	0
2. Cheltuieli de dezvoltare (ct. 203-2803-2903)	02	0	0
3. Concesiuni, brevete, licente, marci, drepturi, si valori similare si alte imobilizari necorporale (ct. 2051+2052+208-2805-2808-2905-2908)	03	625,538	429,416
4. Fondul comercial (ct. 2071-2807-2907-2075)	04	0	0
5. Avansuri si imobilizari necorporale in curs (ct. 233+234-2933)	05	90,012	90,012
I. IMOBILIZARI NECORPORALE	06	715,550	519,428
II. IMOBILIZARI CORPORALE			
1. Terenuri si constructii (ct. 211+212-2811-2812-2911-2912)	07	84,779,390	83,761,097
2. Instalatii tehnice si masini (ct. 213-2813-2913)	08	104,013,722	100,370,364
3. Alte instalatii, utilaje si mobilier (ct. 214-2814-2914)	09	109,508	104,930
4. Avansuri si imobilizari corporale in curs (ct. 231+232-2931)	10	6,714,131	7,670,078
II. IMOBILIZARI CORPORALE	11	195,616,751	191,906,469
III. IMOBILIZARI FINANCIARE			
1. Titluri de participare detinute la societatile din cadrul grupului (ct. 212-2961)	12	12,533,940	12,533,940
2. Creante asupra societatilor din cadrul grupului (ct. 2671+2672-2965)	13	0	0
3. Titluri sub forma de interese de participare (ct. 263-2963)	14	1,000	1,000
4. Creante din interese de participare (ct. 2675+2676-2967)	15	0	0
5. Titluri detinute ca imobilizari (ct. 262+264+265-2962-2964)	16	654,074	654,074
6. Alte creante (ct.2673+2674+2678+2679-2966-2969)	17	158,153	193,783
7. Actiuni proprii (ct. 2677-2968)	18	0	0
III. IMOBILIZARI FINANCIARE	19	13,347,167	13,382,797
ACTIVE IMOBILIZATE - TOTAL (rd. 06+11+19)	20	209,679,468	205,808,694

	Nr. rd	31.12.2009	30.06.2010
A	B	C	D
B. ACTIVE CIRCULANTE		0	0
1. Materii prime si materiale consumabile (ct.301+3021+3022+3023+3024+3025+3026+3028+303+/-308+351+358+381+/-388-391-3921-3922-3951-3958-398)	21	8,642,192	8,039,925
2. Productia in curs de executie (ct. 331+332+341+/-3481+3541-393-3941-3952)	22	813,351	643,928
3. Produse finite si marfuri (ct. 345+346+/-3485+/-3486+3545+3546+356+357+361+/-368+371+/-378-3945-3946-3953-3954-3956-3957-396-397-4428)	23	11,962,180	7,701,680
4. Avansuri pentru cumparari de stocuri (ct. 4091)	24	1,358,439	1,085,049
I. STOCURI	25	22,776,162	17,470,582
II. CREANTE			
1. Creante comerciale (ct. 4092+4111+4118+413+418-491)	26	10,517,048	12,942,496
2. Sume de incasat de la societatile din cadrul grupului (ct. 4511+4518-4951)	27	0	0
3. Sume de incasat din interese de participare (ct. 4521+4528-4952)	28	0	0
4. Alte creante (ct.425+4282+431+437+4382+441+4424+4428+444+445+446+447+4482+4582+461+473-496+5187)	29	3,261,489	4,416,678
5. Creante privind capitalul subscris si nevarsat (ct. 456-4953)	30	0	0
II. CREANTE	31	13,778,537	17,359,174
III. INVESTITII FINANCIARE PE TERMEN SCURT			
1. Titluri de participare detinute la societatile din cadrul grupului (ct. 501-591)	32	0	0
2. Actiuni proprii (ct. 502-592)	33	0	0
3. Alte investitii financiare pe termen scurt (ct. 5031+5032+505+5061+5062+5081+5088-593-595-596-598+5113+5114)	34	0	0
TOTAL: (rd. 32 la 34)	35	0	0
IV. CASA SI CONTURI LA BANCII (ct.5112+5121+5124+5125+5311+5314+5321+5322+5323+5328+5411+5412+542)	36	766,773	1,952,482
ACTIVE CIRCULANTE - TOTAL (rd. 25+31+35+36)	37	37,321,472	36,782,238
C. CHELTUIELI IN AVANS (ct. 471)	38	2,737,970	3,413,975
D. DATORII CE TREBUIE PLATITE INTR-O PERIOADA DE UN AN			
1. Imprumuturi din emisiuni de obligatiuni (ct. 1614+1615+1617+1618+1681-169)	39	0	0
2. Sume datorate institutiilor de credit (ct.1621+1622+1624+1625+1627+1682+5191+5192+5198)	40	37,184,187	32,806,022
3. Avansuri incasate in contul comenzilor (ct. 419)	41	5,810,545	9,359,730
4. Datorii comerciale (ct. 401+404+408)	42	34,292,963	30,653,600
5. Efecte de comert de platit (ct. 403+405)	43	0	0
6. Sume datorate societatilor din cadrul grupului (ct. 1661+1685+2691+4511+4518)	44	0	0

	Nr. rd	31.12.2009	30.06.2010
A	B	C	D
7. Sume datorate privind interesele de participare (ct. 1662+1686+2692+4521+4528)	45	0	0
8. Alte datorii, inclusiv datorii fiscale si alte datorii pentru asigurarile sociale (ct.1623+1626+167+1687+2698+421+423+424+426+427+ 4281+431+437+4381+441+4423+4428+444+446+447+448 1+4551+4558+456+457+4581+462+473+509+5186+5193+ 5194+5195+5196+5197)	46	7,781,215	7,373,761
TOTAL: (rd. 39 la 46)	47	85,068,910	80,193,113
E. ACTIVE CIRCULANTE, RESPECTIV DATORII CURENTE NETE (rd.37+38-47-62)	48	-45,533,831	-42,950,632
F. TOTAL ACTIVE MINUS DATORII CURENTE (rd.20+48)	49	164,145,637	162,858,062
G. DATORII CE TREBUIE PLATITE INTR-O PERIOADA MAI MARE DE UN AN			
1. Imprumuturi din emisiuni de obligatiuni (ct. 1614+1615+1617+1618+1681-169)	50	0	0
2. Sume datorate institutiilor de credit (ct.1621+1622+1624+1625+1627+1682+5191+5192+5198)	51	11,552,762	15,200,785
3. Avansuri incasate in contul comenzilor (ct. 419)	52	0	0
4. Datorii comerciale (ct. 401+404+408)	53	0	0
5. Efecte de comert de platit (ct. 403+405)	54	0	0
6. Sume datorate societatiilor din cadrul grupului (ct. 1661+1685+2691+4511+4518)	55	0	0
7. Sume datorate privind interesele de participare (ct. 1662+1686+2692+4521+4528)	56	0	0
8. Alte datorii, inclusiv datorii fiscale si datorii pentru asigurarile sociale (ct.1623+1626+167+1687+2698+421+423+424+426+427+ 4281+431+437+4381+441+4423+4428+444+446+447+448 1+4551+4558+456+457+4581+462+473+509+5186+5193+ 5194+5195+5196+5197)	57	3,914,800	3,569,700
TOTAL: (rd. 50 la 57)	58	15,467,562	18,770,485
H. PROVIZIOANE PENTRU RISCURI SI CHELTUIELI			
1.Provizioane pentru pensii si alte obligatii similare	59	0	0
2. Alte provizioane (ct.151)	60	119,284	119,284
TOTAL PROVIZIOANE: (rd. 59 + 60)	61	119,284	119,284
I. VENITURI IN AVANS	62	2,828,121	3,467,906
1. Subventii pentru investitii (ct 475)	63	2,303,758	514,174
2. Venituri inregistrate in avans (ct 472)	64	524,363	2,953,732
J. CAPITAL SI REZERVE			
I. CAPITAL (rd 64 la 66), din care :	65	129,267,929	129,267,929
- capital subscris nevarsat (ct. 1011)	66		
- capital subscris varsat (ct.1012)	67	129,267,929	129,267,929
- patrimoniul regiei (ct.1015)	68		
II. PRIME DE CAPITAL (ct. 1041+1042+1043+1044)	69		
III. REZERVE DIN REEVALUARE Sold C	70	43,602,341	43,602,341
(ct. 105) Sold D	71	0	0
IV. REZERVE (ct. 106) (rd. 71 la 74)	72	62,564,797	62,686,859

	Nr.		
	rd.	31.12.2009	30.06.2010
A	B	C	D
1. Rezerve legale (ct.1061)	73	462,537	462,537
2. Rezerve pentru actiuni proprii (ct. 1062)	74		
3. Rezerve statutare sau contractuale (ct. 1063)	75	0	0
4. Alte rezerve (ct. 1068+/-107)	76	62,102,260	62,224,322
V. REZULTATUL REPORTAT Sold C	77		
(ct. 117) Sold D	78	89,302,097	89,302,097
VI. REZULTATUL EXERCITIULUI Sold C	79	129,996	
(ct. 121) Sold D	80		2,800,913
Repartizarea profitului (ct. 129)	81	7,933	0
TOTAL CAPITALURI PROPRII (rd.63+67+68-69+70+75-76+77-78-79)	82	146,255,033	143,454,119
Patrimoniul public (ct. 1016)	83	0	0
TOTAL CAPITALURI (rd. 80+81)	84	146,255,033	143,454,119

DIRECTOR GENERAL
COMAN DUMITRU




DIRECTOR ECONOMIC,
ANISOARA ALEXA

CONTUL DE PROFIT SI PIERDERE
30.06.2010

ron

DENUMIREA INDICATORULUI	Nr. rd.	30.06.2009	30.06.2010
A	B	C	D
1. Cifra de afaceri neta (rd. 02 la 04)	01	43,953,633	77,100,774
Productia vinduta (ct.701+702+703+704+705+706+708)	02	42,120,062	76,097,752
Venituri din vinzarea marfurilor (ct. 707)	03	1,833,571	1,003,022
Venituri din subventii de exploatare aferente cifrei de afaceri nete (ct.7411)	04		
2. Variatia stocurilor <u>Sold C</u> (ct. 711) <u>Sold D</u>	05	1,685,291	
	06		4,431,475
3. Productia imobilizata (ct. 721+722)	07	3,410,160	1,402,696
4. Alte venituri din exploatare (ct. 758+7417)	08	552,074	1,122,516
VENITURI DIN EXPLOATARE - TOTAL (rd. 01+05-06+07+08)	09	49,601,158	75,194,511
5.a) Cheltuieli cu materiile prime si materialele consumabile (ct. 601+602-7412)	10	17,315,501	25,544,721
Alte cheltuieli materiale (ct. 603+604+606+608)	11	636,085	1,178,683
b) Alte cheltuieli din afara (cu energie si apa) (ct. 605-7413)	12	10,373,449	14,913,517
Cheltuieli privind marfurile (ct.607)	13	1,625,377	773,500
6. Cheltuieli cu personalul (rd. 15+16)	14	10,241,558	8,271,897
a) Salarii (ct. 641-7414)	15	8,125,325	6,458,630
b) Cheltuieli cu asigurarile si protectia sociala (ct. 645-7415)	16	2,116,233	1,813,267
7.a) Ajustarea valorii imobilizarilor corporale si necorporale (rd. 18-19)	17	5,243,110	4,839,037
a.1) Cheltuieli (ct. 6811+6813)	18	5,243,110	4,839,037
a.2) Venituri (ct. 7813+7815)	19	0	0
7.b) Ajustarea valorii activelor circulante (rd. 21-22)	20	0	0
b.1) Cheltuieli (ct. 654+6814)	21	0	0
b.2) Venituri (ct. 754+7814)	22	0	0
8. Alte cheltuieli de exploatare (rd. 24 la 26)	23	9,486,128	14,236,603
8.1. Chelt privind prestatiile externe (ct.611+612+613+614+621+622+623+624+625+626+627+628-7416)	24	7,143,447	10,480,068
8.2. Cheltuieli cu alte impozite, taxe si varsaminte asimilate (ct.635)	25	560,485	883,785
8.3. Cheltuieli cu despagubiri, donatii si activele cedate (ct.658)	26	1,782,196	2,872,750
Ajustari privind provizioanele pentru riscuri si cheltuieli (rd.28-29)	27	0	0
Cheltuieli (ct. 6812)	28	0	0
Venituri (ct. 7812)	29	0	0
CHELTUIELI DE EXPLOATARE - TOTAL (rd.10 la 14+17+20+23+27)	30	54,921,208	69,757,958
- REZULTATUL DIN EXPLOATARE Profit (rd. 9-30)	31		5,436,553
- Pierdere (rd. 30-09)	32	5,320,050	
9. Venituri din interese de participare (ct.7613+7614+7615+7616)	33		
- din care, in cadrul grupului	34		

DENUMIREA INDICATORULUI	Nr. rd.	30.06.2009	30.06.2010
A	B	C	D
10. Venituri din alte inv. financiare si creante ce fac parte din activele imobilizate (ct.7611+7612)	35		
- din care, in cadrul grupului	36		
11. Venituri din dobinzi (ct. 766)	37	369	55,245
- din care, in cadrul grupului	38		
Alte venituri financiare (ct. 7617+762+763+764+765+767+768+788)	39	807,809	2,241,029
VENITURI FINANCIARE - TOTAL (rd. 33+35+37+39)	40	808,178	2,296,274
12. Ajustarea valorii imobilizarilor financiare si a investitiilor financiare detinute ca active circulante (rd. 42-43)	41	0	0
Cheltuieli (ct. 686)	42		
Venituri (ct. 786)	43		
13. Cheltuieli privind dobinzile (ct. 666-7418)	44	3,806,725	2,717,191
- din care, in cadrul grupului	45		
Alte cheltuieli financiare (ct.663+664+665+667+668+688)	46	3,866,273	7,730,048
CHELTUIELI FINANCIARE - TOTAL (rd. 41+44+46)	47	7,672,998	10,447,239
REZULTATUL FINANCIAR:			
<i>Profit (rd. 40-47)</i>	48		
<i>- Pierdere (rd. 47-40)</i>	49	6,864,820	8,150,965
14. REZULTATUL CURENT:			
<i>Profit (rd. 31+48)</i>	50		
<i>- Pierdere (rd. 32+49)</i>	51	12,184,870	2,714,412
15. Venituri extraordinare (ct. 771)	52		
16. Cheltuieli extraordinare (ct. 671)	53		
17. REZULTATUL EXTRAORDINAR:			
<i>- Profit (rd. 52-53)</i>	54	0	0
<i>- Pierdere (rd. 53-52)</i>	55		
VENITURI TOTALE (rd. 09+40+52)	56	50,409,336	77,490,785
CHELTUIELI TOTALE (rd. 30+47+53)	57	62,594,206	80,205,197
REZULTATUL BRUT:			
<i>- Profit (rd. 56-57)</i>	58		
<i>- Pierdere (rd. 57-56)</i>	59	12,184,870	2,714,412
18. IMPOZITUL PE PROFIT (ct. 691-791)	60	7,167	86,501
Cheltuieli cu impozitul pe profit curent (ct 6911)	61	7,167	86,501
Cheltuieli cu impozitul pe profit amanat (ct 6912)	62		
Venituri din impozitul amanat (ct 791)	63		
19. Alte cheltuieli cu impozite care nu apar in elementele de mai sus (ct.698)	64		
20. REZULTATUL NET AL EXERCITIULUI FINANCIAR:			
<i>- Profit</i>	65		
<i>- Pierdere</i>	66	12,192,037	2,800,913
21. Rezultatul pe actiune			
<i>- de baza</i>	67		
<i>- diluat</i>	68		



DIRECTOR ECONOMIC
ANISOARA ALEXA

CHIMCOMPLEX BORZESTI SA

**RAPORT DE REVIZUIRE
A SITUATIILOR FINANCIARE INTERIMARE**

LA 30 Iunie 2010

G5 CONSULTING SRL
Autorizatia nr.223/02.07.2002 inregistrata la
Camera Auditorilor Financiari din Romania.



RAPORT DE REVIZUIRE A SITUATIILOR FINANCIARE INTERIMARE

**Catre Adunarea Generala a Actionarilor SC CHIMCOMPLEX
BORZESTI SA**

I.Introducere

Am revizuit situatiile financiar-contabile interimare ale SC CHIMCOMPLEX BORZESTI SA la data de 30.06.2010 intocmite sub coordonarea managementului Societatii comerciale CHIMCOMPLEX BORZESTI SA ,cu sediul social in Onesti, str.Industiilor,nr.3,jud Bacau cod unic RO,compuse din: bilant (cod 10),cont profit si pierdere (cod 20), date informative (cod 30) precum si balanta de verificare contabila intocmita la 30.06.2010 si un sumar al politicilor contabile semnificative. Conducerea este responsabila pentru intocmirea si prezentarea adecvata a acestor situatii financiare interimare in conformitate cu prevederile contabile prevazute de Ordinul ministrului finantelor publice nr. 3055 din 29 octombrie 2009 pentru aprobarea Reglementărilor contabile conforme cu directivele europene si cu prevederile de raportare prevazute de Ordinul ministrului finantelor publice nr. 1879 din 22 iunie 2010 pentru aprobarea sistemului de raportare contabilă la 30 iunie 2010 a operatorilor economici. Responsabilitatea noastra este de a exprima o concluzie cu privire la aceste situatii financiare interimare bazata pe revizuirea noastra.

II.Aria de aplicabilitate a revizuirii

Am efectuat revizuirea in conformitate cu Standardul international pentru misiuni de revizuire 2410 "Revizuirea situatiilor financiare interimare efectuata de un auditor independent al entitatii". O revizuire a situatiilor financiare interimare consta in realizarea de interviu, in special cu persoanele responsabile pentru situatia financiar-contabila, si in aplicarea procedurilor analitice, precum si a altor proceduri de revizuire. Aria de aplicabilitate a unei revizuirii este in mod semnificativ mai redusa decat cea a unui audit efectuat in conformitate cu Standardele Internationale de Audit si, prin urmare, nu putem sa obtinem asigurarea ca vom sesiza toate aspectele semnificative care ar putea fi identificate in cadrul unui audit. Prin urmare, nu exprimam o opinie de audit.

Prezentul raport de revizuire se adreseaza ,in special,Adunarii Generale a Actionarilor entitatii de referinta ,Comisiei Nationale a Valorilor Mobiliare si eventualelor persoane avizate cu privire la semnificatia unei opinii in urma



unei revizuii efectuate de catre un auditor independent aflat intr-o relatie contractuala cu entitatea respectiva.


III. Concluzie

Bazandu-ne pe revizuirea efectuata, nu am sesizat nici un aspect care sa ne faca sa credem ca situatiile financiare interimare anexate nu sunt intocmite, sub toate aspectele semnificative, in conformitate cu prevederile contabile prevazute de Ordinul ministrului finantelor publice nr. 3055 din 29 octombrie 2009 pentru aprobarea Reglementărilor contabile conforme cu directivele europene si cu prevederile de raportare prevazute de Ordinul nr. 1879 din 22 iunie 2010 pentru aprobarea sistemului de raportare contabilă la 30 iunie 2010 a operatorilor economici .

Situatiile financiare interimare anexate nu sunt menite sa prezinte pozitia financiara si rezultatul operatiunilor in conformitate cu reglementari si principii contabile acceptate in tari altele decat Romania. Prin urmare, aceste situatii financiare nu sunt intocmite pentru uzul persoanelor care nu cunosc reglementarile contabile si legale din Romania, si anume Ordinul ministrului finantelor publice nr. 3055 din 29 octombrie 2009 pentru aprobarea Reglementărilor contabile conforme cu directivele europene si Ordinul ministrului finantelor publice nr. 1879 /2010 pentru aprobarea sistemului de raportare contabilă la 30 iunie 2010 a operatorilor economici.

Data:
06.08.2010

Auditor financiar,
G5 Consulting S.R.L.
Autorizatia nr.223/02.07.2002
Reprezentant legal,
Auditor financiar
ec. Man Gheorghe Alexandru
-carnet nr.1242-




INDICATORI ECONOMICO - FINANCIARI

la 30.06.2010

Denumirea indicatorului	Mod de calcul	Rezultat
Indicatorul lichiditatii curente	Active curente/Datorii curente	0.46
Indicatorul gradului de indatorare	Capital imprumutat/capital propriu x 100	13.08
Viteza de rotatie a debitelor-clienti	Sold mediu clienti/Cifra de afaceri x 180	34
Viteza de rotatie a activelor imobilizate	Cifra de afaceri/Active imobilizate	0.75

**DIRECTOR GENERAL,
COMAN DUMITRU**



DIRECTOR
GENERAL
JUD. BACAU

**DIRECTOR ECONOMIC,
ALEXA ANISOARA**

